



Ръководство на потребителя

Кратко представяне

Това кратко ръководство ще ви представи всички функции на очилата AYO, както и инструкции стъпка по стъпка за настройка и употреба.

Като за начало, убедете се, че разполагате със следните продукти:



1 AYO case



1 USB charging cable

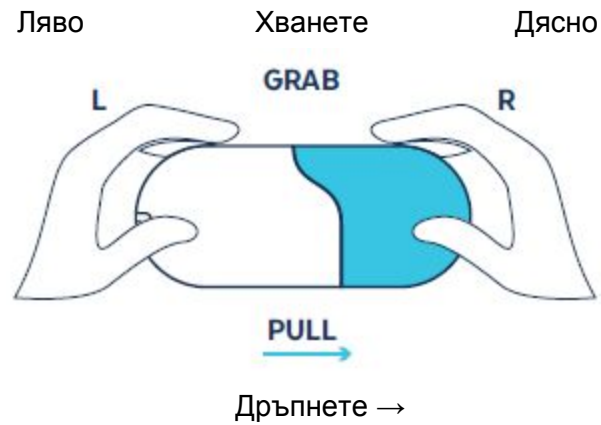


1 AYO wearable

- 1 бр. калъф AYO
- 1 бр. USB кабел за зареждане
- 1 бр. рамка AYO

Твърд калъф АУО

1)Отваряне на калъфа:



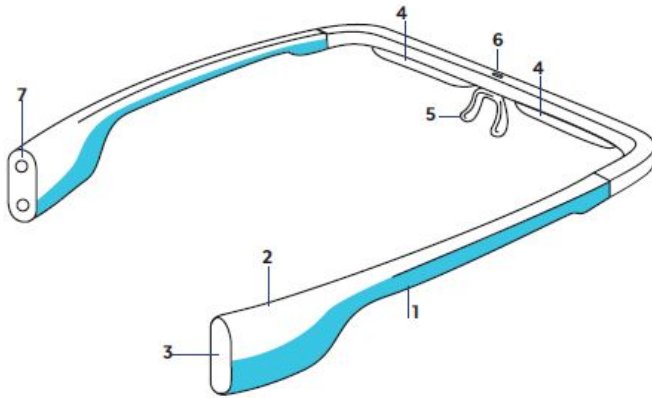
2)LED индикатор за нивото на батерията на калъфа

Микро USB порт за зареждане

3)QR код за свързване



Рамка АҮО



1. Компактна и сгъваема рамка
2. Сензор за режим на работа
3. Bluetooth сензор
4. Устройство за светлинна терапия
5. Регулиращ се наносник
6. Li-ion батерия с дълъг живот

Инсталирайте приложението goAYO



За потребители с iOS - посетете [Apple Store](#).

За потребители с Android - посетете [Google Play](#).

Регистрирайте своя АҮО профил.

Следвайте инструкциите на екрана.

! Уверете се, че мобилното ви устройство има достъп до стабилна мобилна интернет мрежа или Wi-fi.

Свързване на рамката с приложението

! Уверете се, че мобилното ви устройство е с включена Bluetooth връзка и че рамката АУО е близо до него(максимум 1м разстояние)

! За потребители с операционна система Android - уверете се, че опцията за локализация е включена.

1. Включете рамката АУО като я отворите



2. Когато е включена рамката ще светне 3 пъти(ако е заредена) или 5 пъти (ако няма батерия). Ако батерията е изтощена, заредете рамката преди да продължите нататък.



3. Сканирайте QR кода или въведете цифрите ръчно. Кодът се намира от долната страна на калъфа АУО



4. Ще получите съобщение, потвърждаващо успешното свързване.
5. Отворете рамката и я поставете на главата си.
6. Започнете демо сесия с АУО и следвайте инструкциите.

Правилна позиция на рамката АУО



✗ Неправилно. Твърде високо



✓ Правилно



✗ Неправилно. Твърде ниско

AYO и диоптрични очила

Дизайнът на AYO позволява рамката да се използва с повечето широко разпространени рамки за диоптрични очила.

За да нагласите AYO към вашите очила, е нужно да преместите наносника в хоризонтална позиция. Не се притеснявайте, той лесно може да се върне в нормалната си позиция.

AYO могат да се използват и с обикновени или цветни коригиращи лещи.

! Употребата на AYO с очила може да промени разпръскването на светлина от AYO и да намали ефекта.

! За най-добри резултати използвайте AYO без диоптрични очила.

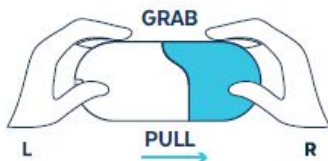
Изключване на AYO

1. Когато свалите AYO от главата си, рамката ще престане да свети. Въпреки това, очилата остават в режим на готовност и са активни.
2. За да изключите очилата, затворете рамката. Изключването е автоматично.
3. ВНАГИ затваряйте първо дясното рамо на рамката и след това лявото.

Когато не използвате рамката, я съхранявайте в калъфа.

Поставяне/изваждане на AYO от калъфа

1. Отворете калъфа като хванете синята част и я плъзнете извън калъфа



2. Пъхнете рамката в калъфа, с плоската страна надолу и стъклата сочещи нагоре. За да подситеgurите правилното зареждане на рамката, се уверете, че тя влиза

комфортно в калъфа. !Не забравяйте - лявото рамо на рамката трябва да остане върху дясното.

3. Затворете калъфа обратно като съедините синята и бялата част докато щракнат.

Зареждане на АУО

Устройството разполага с две батерии - една в калъфа и една в самата рамка.

1. За да зарядите рамката, я поставете в калъфа, следвайки инструкциите по-горе.
2. За да зарядите калъфа, използвайте приложеният USB кабел. Включете единия му край в калъфа, а другият - в тока, в лаптоп или друго устройство.
3. Когато не използвате рамката АУО, я съхранявайте в калъфа. Зареждането ще приключи автоматично, когато батерията е пълна.

! Комплектът не съдържа адаптер за зареждане

! Преди първата употреба на АУО зареждайте устройството в продължение на 6 часа.

С АУО на път

1. Като изключите калъфа от кабела или адаптера лесно можете да вземете устройството АУО навсякъде със себе си.
2. Калъфът има вградена батерия, която позволява да зареждате рамката АУО и в движение.
3. За да проверите нивото на батерията на калъфа, докоснете светлинния индикатор за батерията от външната страна на калъфа и индикаторът ще светне и ще покаже нивото на батерията.

! Винаги съхранявайте рамката АУО в калъфа, за да я предпазите от нараняване.

ИНСТРУКЦИИ ЗА БЕЗОПАСНОСТ

МОЛЯ ПРОЧЕТЕТЕ ВСИЧКИ ИНСТРУКЦИИ И ПРЕДУПРЕЖДЕНИЯ ПРЕДИ ДА ИЗПОЛЗВАТЕ СВОЕТО АУО УСТРОЙСТВО.

АУО е преносимо устройство по нова технология и се състои от АУО рамка и калъф и АУО мобилно приложение. То предлага персонализирана светлинна терапия. АУО не е медицинско устройство и не е предназначен за третиране, лечение или диагноза на медицински състояния и заболявания. Ефектът от технологията АУО може да варира при

всеки потребител и зависи и от продължителността на употребата на устройството. Предупрежденията, описани в продукта, не представляват медицински съвети и не могат да заменят консултация с лекар. Съветваме да потърсите медицинска консултация, преди да използвате АУО, ако имате опасения относно влиянието на технологията върху определени лекарства или медицински състояния. Употребата на АУО технологията трябва да се случва, следвайки стриктно инструкциите за употреба и безопасност, предоставени в опаковката и приложението. Неспазване на инструкциите може да доведе до нараняване.

ПРЕДУПРЕЖДЕНИЯ

Устройството АУО трябва да се държи далеч от деца под 4 г.

Технологията АУО не е подходящ и не се препоръчва за:

- Деца под 18 години
- Хора, страдащи от медицински състояния като катаракта, глаукома, дегенерация на макулата, други заболявания на ретината или претърпели очна операция.
- Хора със светлочувствителност, епилепсия или история с гърчове.
- Хора с намалени физически, ментални или сензорни способности или хора с недостатъчен опит или знания за използване на устройството.

Консултирайте се с лекар преди употребата на АУО:

- Ако страдате от биполарно разстройство, сезонно афективно разстройство или ако в семейството ви има история на очни заболявания.
- Ако използвате фотосензитивни лекарства - светлинната терапия може да окаже влияние върху ефективността на някои медикаменти (напр. антибиотици, антихистамини, лекарства за: химиотерапия, сърдечни проблеми, диабет и кожни състояния, други.)

СПРЕТЕ ДА ИЗПОЛЗВАТЕ АУО ако почувствате какъвто и да е дискомфорт като главоболие, сухота в устата, напрежение на очите, световъртеж, гадене, хиперактивност.

Опитайте да използвате АУО отново след няколко дни при по-ниска интензивност.

Както с всеки друг източник на светлина, **НЕ** гледайте директно в светлината.

НЕ ИЗПОЛЗВАЙТЕ по-дълго от препоръчаното време на ден **ИЛИ** за по-дълго от предписаното от лекар **ИЛИ** приложението АУО време. Това може да доведе до

главоболие, гадене, напрежение в очите, хиперактивност и проблеми със заспиването.

НЕ зареждайте АУО с други кабели и средства, различни от предоставените в комплекта.

Никога не използвайте скъсани или износени кабели и адаптери. Това може да доведе електрически шок, изгаряния и/или огън.

НЕ използвайте устройството АУО, ако то или калъфа са наранени по какъвто и да е начин или не работи правилно и се свържете с вашия дистрибутор за съдействие.

НЕ излагайте устройството АУО на високи температури, директна слънчева светлина и не го използвайте близо до електроуреди и източници на топлина. Никога не използвайте близо до открит огън. Устройството има вътрешна зареждаща се батерия, която може да прегрее и да предизвика възпламеняване или избухване.

Дръжте устройството сухо. Съхранявайте само в сухи помещения. Не потапяйте във вода и не мокрете, не използвайте устройството в банята, ваната, басейна и тн.

Не използвайте в ситуации, в които светлинния или електрическият стимул могат да ви попречат да изпълнявате есенциални задължения или могат да поставят вас и други хора в риск от нараняване, като шофиране, управление на машини и др.

Не отваряйте и не модифицирайте устройството АУО.

Каквито и да е промени в оригиналния дизайн (механични, електронни или софтуерни) могат да причинят неизправност, загуба на функции и могат да се отразят на безопасността на продукта. Неправомерни промени също така водят до пълна загуба на гаранция и отпадане на отговорността на производителя за гаранционно обслужване.

ПРЕПОРЪКИ

Оставете устройството да се аклиматизира за поне 1 час при преместването му от студени в топли условия.

Устройството има риск от кондензация.

Избягвайте да прилагате механичен натиск върху устройството като дърпане и огъване на рамката или статично електричество.

НЕ използвайте АУО на шията, гръдния кош или около устата.

НЕ използвайте АУО заедно с фотосоларни очила или очила със затъмнени стъкла.

Избягвайте контакт на устройството с химикали (напр. лак за коса). Почистете със суха кърпа, като избягвате частите, излъчващи светлина.

АУО е предназначен за употреба само от един човек. Ако все пак споделяте своето устройство с някой друг, осигурете необходимата хигиена на раменете на рамката.

ВРЪЩАНЕ НА ПРОДУКТА, ГАРАНЦИЯ И СЕРВИЗ

За сервизни услуги се обръщайте към квалифицирания персонал на АУО на имейл support@goauo.com. Сервизиране се налага, когато устройството е наранено по някакъв начин, например:

- Излагане на дъжд или влага
- Неизправност/не функционира правилно при коректно спазени инструкции
- Удар, падане, нарушен калъф

Производителят гарантира безопасността, надеждността и качеството на устройството само при следните условия:

- Инсталация, допълнения, модификации и настройки са извършени само от производителя или оторизиран персонал.
- Устройството се използва само при стриктно спазване на всички инструкции.
- За да е валидна гаранцията, устройството трябва да се съхранява в калъфа винаги, когато не се използва, с цел предпазване от топлина, влажност и щети.

СЪОТВЕТСТВИЕ И СИГУРНОСТ

Потвърждаваме, че продуктите, описани по-горе съответстват на следните директиви:

Европа

CE EMC EN 55014, EN 61000-4-3

AYO™ се класифицира като устройство, което е безопасно за очите спрямо международния стандарт IEC 62471.

Директива 2014/30/EU (EMC)

EN 55014-1:2006 +A2:2011

EN 55014-2:2015

Директива 2011/65/EU (RoHS)

IEC 62321:2008

IEC 62321-3-1:2013

IEC 62321-4:2013

IEC 62321-5:2013

Директива за радио устройства 014/53/EU

EN 62479:2010

EN 300328:2015

EN 301489-1:2011

EN 301489-17:2012

Описаните по-горе устройства са в съответствие с Директива за ограничаване на опасните вещества 2011/65/EU на Европейския парламент и Съвет от 08/06/2011.

САЩ

FCC Title 47, Chapter 1, Part15, Class B

FCC VOC:

47 CFR PART 15 OCT, 2016, Class B

ANSI C 63.4:2014

Канада

Industry Canada (IC):

ICES-003 Issue 6, January 2016, Class B ANSI

C63.4:2014

С развитието на продукта или разпространението му по нови пазари, настоящия лист от сертификати се обновява непрекъснато. За пълен списък на актуалните сертификати, посетете www.goayo.com.

РЕЦИКЛИРАНЕ

Това устройство е в съответствие с директива 2012/19/EU за ИУЕЕО (Излязло от употреба електрическо и електронно оборудване). Устройството не бива да се изхвърля с битовия отпадък, а трябва да се рециклира на съответните места за оставяне на електрическо и електронно оборудване.

Продуктът може да не е наличен във всички страни по света. Възможно е продуктът да не е преминал през всички нива на одобрение или позволение за присъствие на пазара от съответните отговорни власти във всяка държава, в която се използва.

ЗАКЛЮЧИТЕЛНИ

! Настоящият документ е версия на български език на ръководството на потребителя на английски. При каквито и да било несъответствия, за пълна и валидна се счита версията на английски, налична [тук](#).

За допълнителна информация как да използвате своите очила АУО - посетете goAYO.
За запитвания по гаранция, рекламации и връщане на продукта, свържете се със support@goayo.com.

ТЕХНИЧЕСКА СПЕЦИФИКАЦИЯ

Размер	АУО рамка: 155 x 65 x 23 mm Универсален размер АУО калъф: 173 x 80 x 65 mm
Тежест	АУО рамка: 155 x 65 x 23 mm Универсален размер АУО калъф: 173 x 80 x 65 mm
Светлинна технология	4 LED диода с технология за светлинна терапия
Характеристики на лампите	Доминираща дължина на вълната: около 470nm ± 2nm Без UV и IR светлина Средна дължина на вълната: 22nm Излъчване при 100% интензивност: около 250 µW/cm ²
Светлинен пулс	1,000Hz (D=25-100%)

Режим на готовност	>10,000 часа
Батерия	AYO рамка: Вградена зареждаща се, полимерна LI-ion батерия 3.7V, 100mAh AYO калъф: Вградена зареждаща се, полимерна LI-ion батерия , 3.7V, 500 mAh
Режим на готовност на батерията	AYO рамка: До 3 часа или 6 AYO сесии AYO калъф: До 10 часа или 20 AYO сесии Време на зареждане от 0 до 100%: около 3 часа
Температура на средата	0 - 40 °C

ПРОИЗВОДИТЕЛ

Copyright 2016-2018, 2018 Novalogy Inc.
AYO е запазена марка на Novalogy Ltd.
www.goayo.com е собственост на Novalogy Inc.

Novalogy Inc.
340 S LEMON AVE #8535
WALNUT, CA 91789
UNITED STATES
info@goayo.com